Установка Highscreen Truesound USB-DAC в плеере Onkyo HF

1. Установите Onkyo HF Player из Google Play Store (это бесплатное приложение)

2. Установите Onkyo HF Player Unlock Key из Google Play Store (это платное приложение за 9.90 USD), запустите и активируйте Onkyo HF Player. Это разблокирует поддержку внешних USB-DAC для проигрывания аудио файлов в режимах bit perfect и DSD

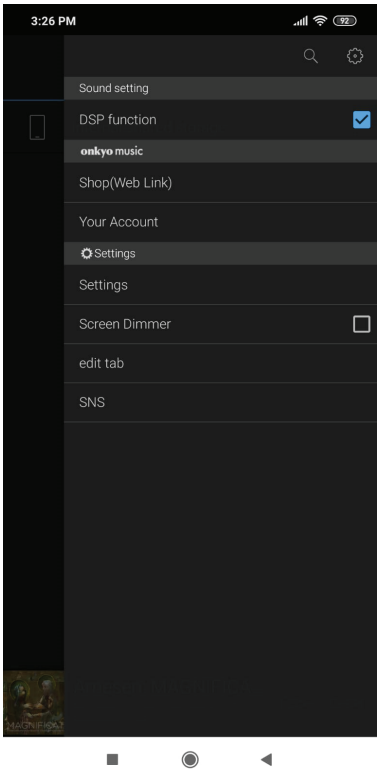

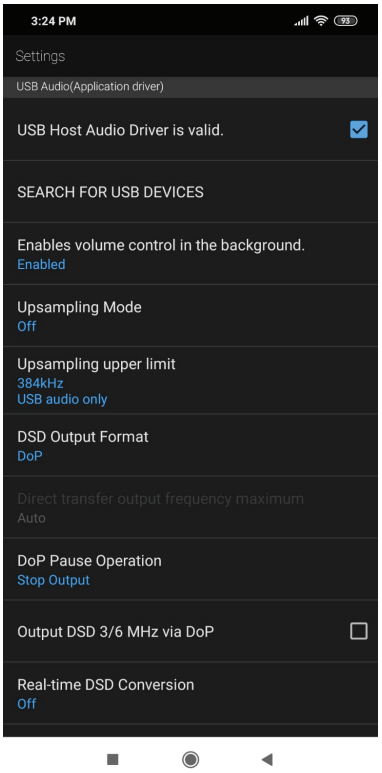

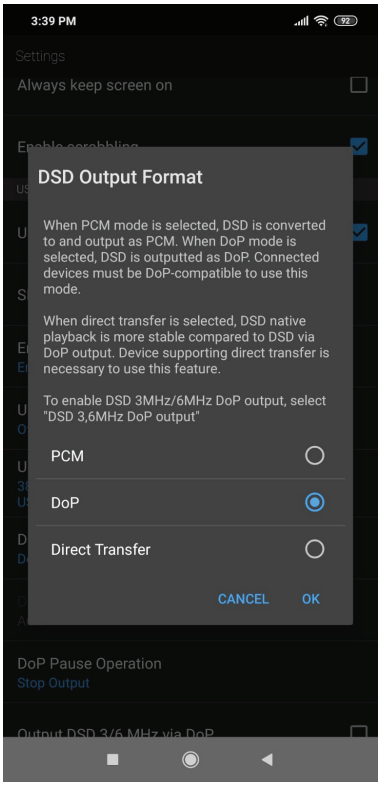

3. В основном меню HF Player, выберите “Settings”

4. Перейдите в раздел “USB Audio”

5. В меню ”DSD Output Format”, выберите “DoP”

6. Когда Вы подключите Truesound USB-DAC, плеер покажет, что устройство определено и попросит Вашего разрешения использовать его.
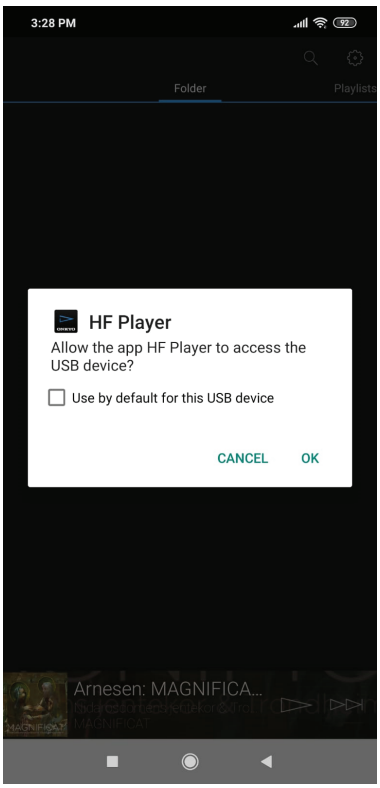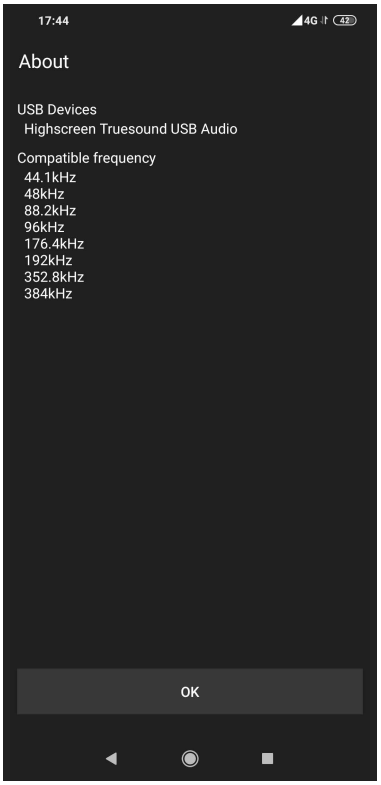
Плеер затем покажет поддерживаемые частоты семплирования Truesound USB-DAC